

Normas APA 2018 – 6ta (sexta) edición

Resumido.

Las normas de la **American Psychological Association** son hoy en día uno de los estándares más reconocidos para la transmisión del conocimiento científico y académico. Desde el año 1929, cuando sale a luz el primer esbozo de las normas, hasta el presente, **APA** se ha convertido en un extenso manual para la divulgación del trabajo científico en todas las áreas del conocimiento

Asimismo, el **Manual APA 2018** es visto como una autoridad en cuanto a normas de creación, presentación, formato, citación y referencias de trabajos se refiere. La última edición corresponde a su sexta versión, la cual podemos esperar que sea definitiva, pues no está entre los planes de la asociación sacar una nueva edición.

A continuación, compartimos contigo esta revisión de los aspectos más destacados y recientes del **Manual APA, 6ª edición**.

ESCRITURA CON CLARIDAD Y PRECISIÓN

El **Manual APA** no regula de forma estricta el contenido de un trabajo académico, sin embargo apela a la comunicación eficaz de las ideas y conceptos. Las **Normas APA 2018** invitan a la eliminación de las redundancias, ambigüedades, generalidades que entorpezcan la comprensión. La extensión adecuada de un texto es la rigurosamente necesaria para decir lo que deba ser dicho.

ORGANIZACIÓN DE LOS ENCABEZADOS

Los títulos no se escriben con mayúscula sostenida, se escriben solo con mayúscula inicial.

Jerarquía de los títulos

Nivel 1: encabezado centrado en negrita

Nivel 2: encabezado alineado a la izquierda en negrita

Nivel 3: encabezado de párrafo con sangría, negrita y punto final.

Nivel 4: encabezado de párrafo con sangría, negrita, cursiva y punto final.

Nivel 5: encabezado de párrafo con sangría, sin negrita, con cursiva y punto final.

Nivel	TÍTULOS EN APA
1	<p style="text-align: center;">Centrado en Negrita con Mayúsculas Iniciales y Minúsculas</p> <p>Luego el párrafo comienza debajo con una sangría de 5 espacios como un párrafo normal.</p>
2	<p>Alineado a la Izquierda en Negrita con Mayúsculas Iniciales y Minúsculas</p> <p>Luego el párrafo comienza debajo con una sangría de 5 espacios como un párrafo normal.</p>
3	<p>Con sangría, negrita, minúsculas y punto final. El párrafo comienza seguido del punto en la misma línea del título.</p>
4	<p><i>Con sangría, negrita, cursiva, minúsculas y punto final.</i> El párrafo comienza seguido del punto en la misma línea del título.</p>
5	<p><i>Con sangría, cursiva, minúsculas y punto final.</i> El párrafo comienza seguido del punto en la misma línea del título.</p>
<p>Para títulos de nivel 3 al 5, la primera letra de la primer palabra del título va en mayúscula y las restantes en minúscula (excepto para sustantivos propios y la primera palabra seguida del punto).</p>	

FORMATO PARA LA PRESENTACIÓN DE TRABAJOS

Papel

- Tamaño carta/ papel 21.59 cm x 27.94 cm (8 1/2" x 11").

Tipo de letra

- Times New Roman: 12 puntos.

Espaciado

- Interlineado 2.0 y texto alineado a la izquierda, sin justificar.

- Sin espacio entre párrafos

Márgenes

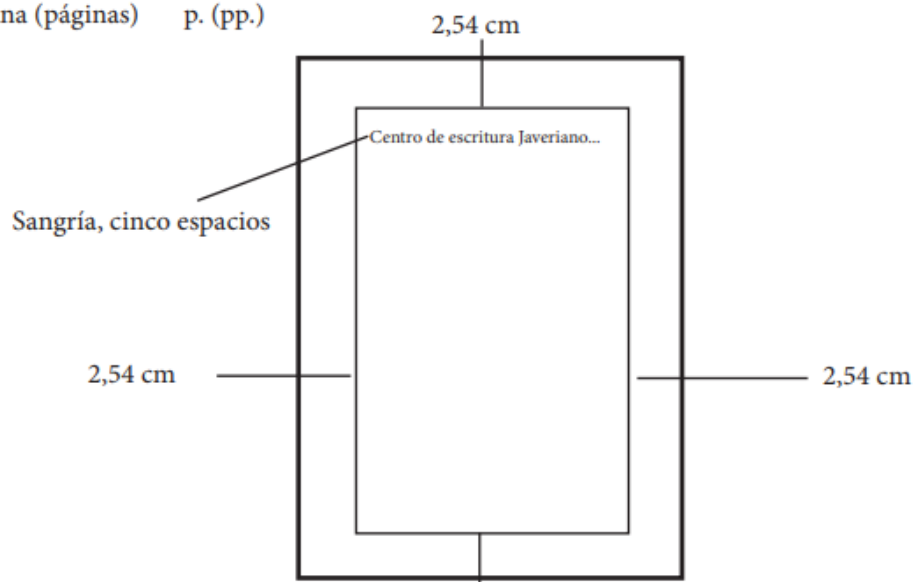
- 2,54 cm/1 en toda la hoja.

- Sangría: cinco espacios en la primera línea de cada párrafo.

- Las tablas no tienen líneas separando las celdas.

Abreviaturas utilizadas

Capítulo	cap.	Volumen	Vol.
Edición	ed.	Número	núm
Edición revisada	ed. rev	Parte	Pt.
Editor (Editores)	ed	Suplemento	Supl.
Traductor (es)	trad.		
Sin fecha	s.f		
Página (páginas)	p. (pp.)		



1 Este es un formato diseñado para la construcción de artículos científicos. Para trabajos que dependen de instancias universitarias, se sugiere consultar indicaciones al respecto en cada institución.

SERIACIÓN

Para el **Manual APA**, la seriación se puede hacer con números o con viñetas, pero su uso no es indistinto. Los números son para orden secuencial o cronológico, se escriben en números arábigos seguidos de un punto (1.). Las viñetas son para la seriaciones donde el orden secuencial no es importante, deben ser las mismas a todo lo largo del contenido. Por

regla general, las seriaciones deben mantener el mismo orden sintáctico en todos los enunciados y mantenerse en alineación paralela.

TABLAS Y FIGURAS

Para la creación de tablas y figuras es posible usar los formatos disponibles de los programas electrónicos. No hay una prescripción determinante sobre el modelo que debería utilizarse. Las **Normas APA** indican que las tablas y figuras deben enumerarse con números arábigos, en el orden como se van mencionando en el texto (Tabla 1, Figura 1). Esto debe aparecer acompañado de un título claro y preciso como encabezado de cada tabla y figura.

No está permitido el uso de sufijación como 1a, 2a. **APA** recomienda un formato estándar de tabla donde no se utilizan líneas para las filas, ni celda, solo para las columnas.

Tanto las tablas como las figuras se les colocan una nota si deben explicar datos o abreviaturas. Si el material es tomado de una fuente protegida, en la nota se debe dar crédito al autor original y al dueño del los derechos de reproducción. Además, es necesario contar con autorización por escrito del titular de los derechos para poder reproducir el material.

Tablas

Número y nombre de la tabla

Tabla 1

El título debe ser breve, pero claro y explicativo

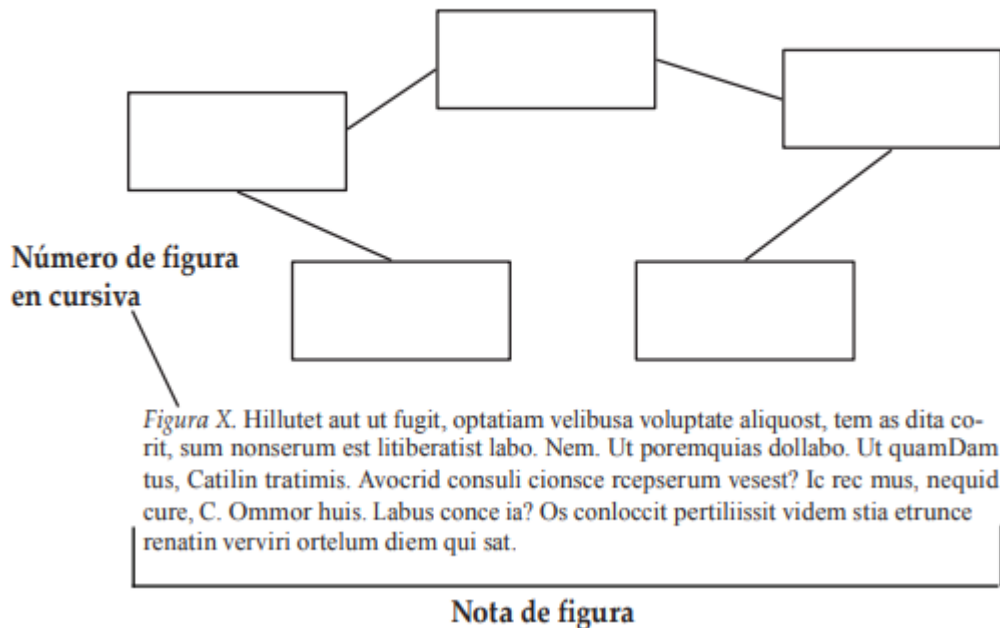
Categoría	Categoría	Categoría	Categoría
Variable 1	xx	xx	xx
Variable 2	xx	xx	xx
Variable 3	xx	xx	xx
Variable 4	xx	xx	xx
Variable 5	xx	xx	xx

Solamente se ubican estas líneas horizontales

Hillutet aut ut fugit, optatiam velibusa voluptate aliquost, tem as dita corit, sum nonserum est litiberatist labo. Nem. Ut poremquias dollabo. Ut quam

Nota de la tabla

Figuras



CITACIÓN

El **Manual APA** y sus normas emplean un sistema de citación de Autor-Fecha y siempre se privilegia la señalización del número de página, para las citas textuales y para la paráfrasis.

- Las citas textuales o directas:

Estas reproducen de forma exacta el material, sin cambios o añadidos. Se debe indicar el autor, año y número de página. Si la fuente citada no tiene paginación, entonces se escribe el número de párrafo. Si la cita tiene menos de 40 palabras se coloca como parte del cuerpo del texto, entre comillas y al final entre paréntesis se señalan los datos de la referencia.

Modelos

- Al analizar los resultados y según la opinión de Machado (2010): “Todos los participantes...” (p.74)

-Al analizar los resultados de los estudios previos encontramos que: “Todos los participantes...” (Machado, 2010, p. 74)

Si la cita tiene más de 40 palabras debe escribirse en un párrafo aparte, sin comillas, alineado a la izquierda y con un margen de 2,54 cm o 5 espacios de tabulador. Todas las citas deben ir a doble espacio.

Modelos

- Maquiavelo (2011) en su obra *El Príncipe* afirma lo siguiente:

Los hombres, cuando tienen un bien de quien creían tener un mal, se obligan más con su benefactor, deviene el pueblo rápidamente en más benévolo con él que si con sus favores lo hubiese conducido al principado (p. 23)

- Es más fácil que el príncipe no oprima al pueblo y gobernar para ellos, porque:

Los hombres, cuando tienen un bien de quien creían tener un mal, se obligan más con su benefactor, deviene el pueblo rápidamente en más benévolo con él que si con sus favores lo hubiese conducido al principado (Maquiavelo, 2011, p. 23)

- Citas indirectas o paráfrasis

En estos casos se reproduce con propias palabras la idea de otro. Siguen las normas de la citación textual, a excepción del uso de comillas y citas en párrafo aparte.

Modelos

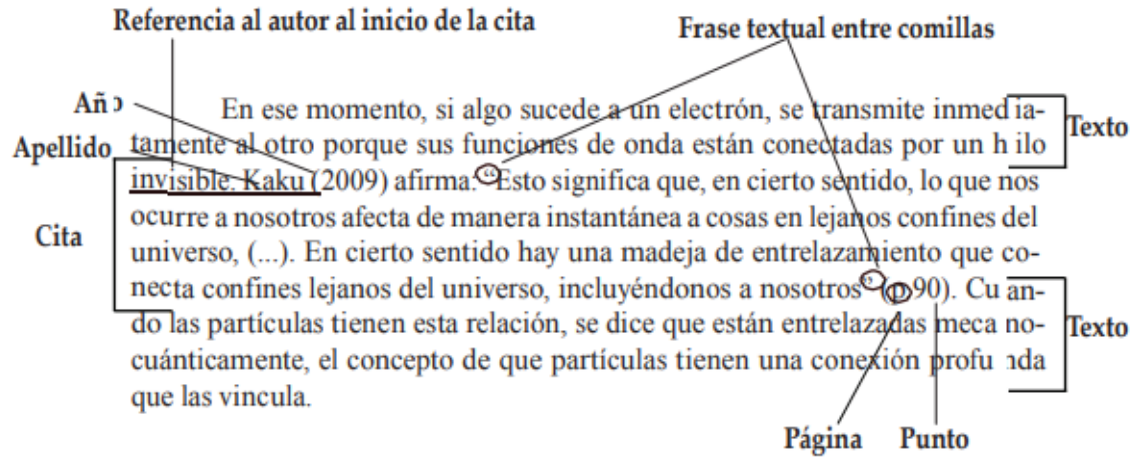
- Según Huizinga (1952) son características propias de la nobleza las buenas costumbres y las maneras distinguidas, además la práctica de la justicia y la defensa de los territorios para la protección del pueblo.

- Así aparecen las grandes monarquías de España, Francia e Inglaterra, las cuales intentaron hacerse con la hegemonía europea entablando guerra en diversas ocasiones (Spielvogel, 2012, p. 425).

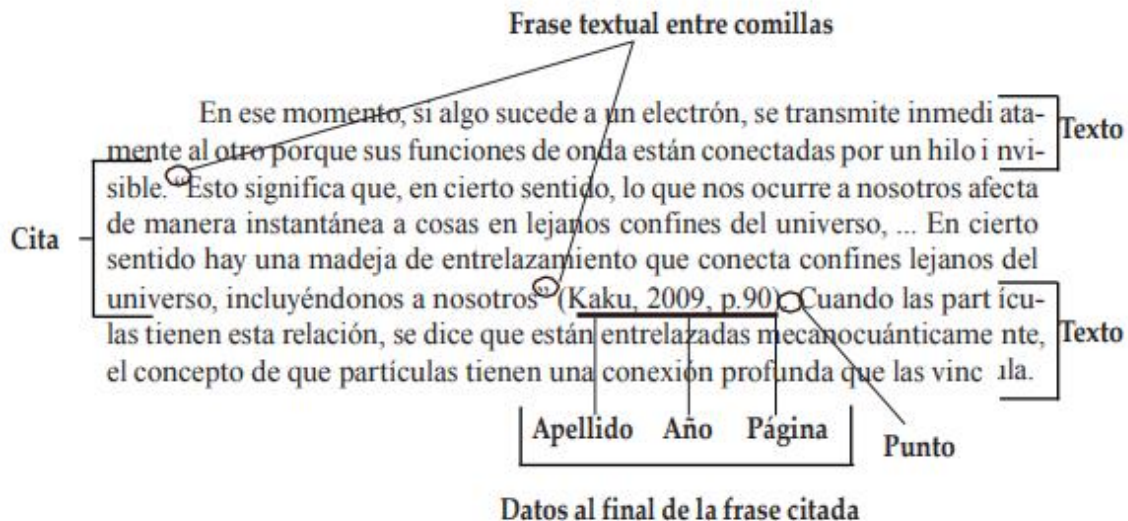
En los únicos casos en donde se puede omitir de forma deliberada el número de página es en los de paráfrasis y esto cuando se estén resumiendo varias ideas expresadas a lo largo de toda una obra y no una idea particular fácilmente localizable en la fuente citada.

CITAS DE MENOS DE CUARENTA (40) PALABRAS

Cita basada en el autor



Cita basada en el texto

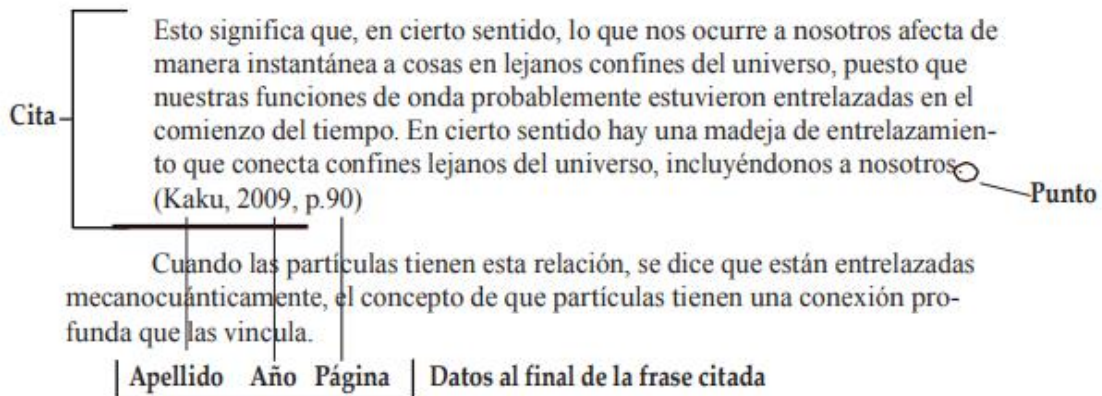


Cita de más de 40 palabras

Las citas que tienen más de 40 palabras se escriben aparte del texto, con sangría, sin comillas y sin cursiva. Al final de la cita se coloca el punto **antes** de los datos -recuerde que en las citas con menos de 40 palabras el punto se pone después-. De igual forma, la organización de los datos puede variar según donde se ponga el énfasis, al igual que en el caso anterior.

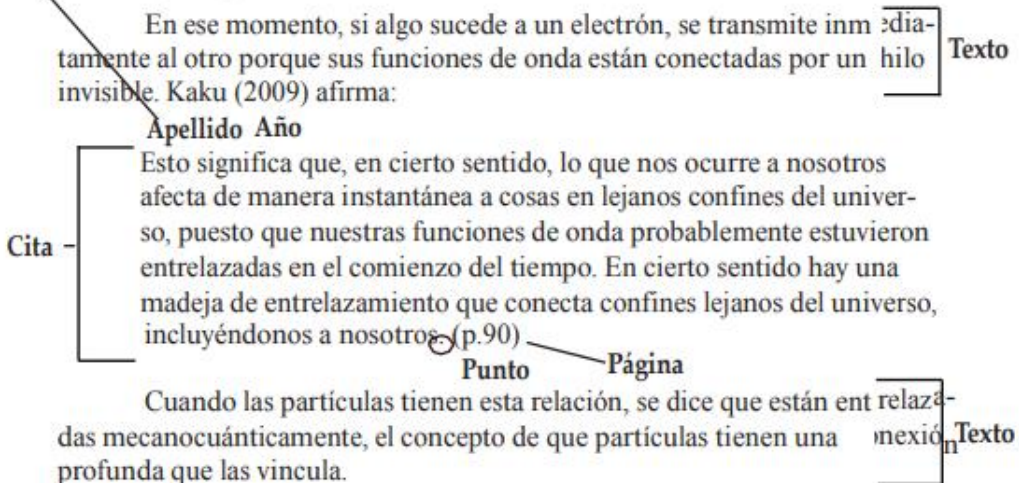
Cita basada en el texto

En ese momento, si algo sucede a un electrón, se transmite inmediatamente al otro porque sus funciones de onda están conectadas por un hilo invisible.



Cita basada en el autor

Referencia al autor al principio de la cita



Citar una página web dentro del texto

Internet ofrece información amplia y pertinente que puede reforzar tus trabajos de investigación y razonamiento, pero tal vez te resulte difícil citar una fuente no tradicional, como un sitio web, en el texto de tu estudio.

Afortunadamente, para aliviar tu confusión y responder a la creciente prevalencia de publicación en línea de información académica, la Asociación Americana de Psicología (APA) ha desarrollado pautas claras para citar sitios web en el cuerpo de un documento.

Incluye el nombre o título del sitio web en el texto de tu oración si se refiere al sitio web en su conjunto, no a una sección en particular, artículo, página, información o documento. Para determinar el nombre oficial del sitio web, comprueba el logotipo en la página principal del sitio.

Pega la URL del sitio web completa en una cita entre paréntesis al final de la oración, incluyendo el "http://www." al principio y la especificación de dominio al final (.com,.gov,.edu, etc.). Por ejemplo, una frase acerca de este sitio pudiera ser: "El sitio web eHow publica muchos artículos útiles (http://www.ehow.com/)". No agregues hipervínculo a la URL, debe aparecer en texto normal.

Omite en el texto la cita normal autor-fecha, de acuerdo a la Asociación Americana de Psicología esto es innecesario si sólo haces referencia al sitio web en general. Además, no incluyas una cita del sitio web en la lista de referencias de tu trabajo.

OTRAS NORMAS DE CITADO:

- Dos autores: Machado y Rodríguez (2015) afirma... o (Machado y Rodríguez, 2015, p._)
- Tres a cinco autores: cuando se citan por primera vez se nombran todos los apellidos, luego solo el primero y se agrega *et al.* Machado, Rodríguez, Álvarez y Martínez (2015) aseguran que... / En otros experimentos los autores encontraron que... (Machado *et al.*, 2015)
- Seis o más autores: desde la primera mención se coloca únicamente apellido del primero seguido de *et al.*

- Autor corporativo o institucional con siglas o abreviaturas: la primera citación se coloca el nombre completo del organismo y luego se puede utilizar la abreviatura. Organización de Países Exportadores de Petróleo (OPEP, 2016) y luego OPEP (2016); Organización Mundial de la Salud (OMS, 2014) y luego OMS (2014).
- Autor corporativo o institucional sin siglas o abreviaturas: Instituto Cervantes (2012), (Instituto Cervantes, 2012).
- Dos o más trabajos en el mismo paréntesis: se ordenan alfabéticamente siguiendo el orden de la lista de referencias: Mucho estudios confirman los resultados (Martínez, 2012; Portillo, 2014; Rodríguez; 2014 y Zapata, 2015).
- Fuentes secundarias o cita dentro de una cita: Carlos Portillo (citado en Rodríguez, 2015)
- Obras antiguas: textos religiosos antiguos y muy reconocidos. (Corán 4:1-3), Lucas 3:2 (Nuevo Testamento). No se incluyen en la lista de referencias.
- Comunicaciones personales: cartas personales, memorándums, mensajes electrónicos, etc. Manuela Álvarez (comunicación personal, 4 de junio, 2010). No se incluyen en la lista de referencias.
- Fuente sin fecha: se coloca entre paréntesis s.f. Alvarado (s.f), Bustamante (s.f).
- Fuente anónima: se escriben las primeras palabras del título de la obra citada (Informe de Gestión, 2013), *Lazarrillo de Tormes* (2000).
- Citas del mismo autor con igual fecha de publicación: en estos casos se coloca sufijación al año de publicación para marcar la diferencia (Rodríguez, 2015a), (Rodríguez, 2015b). Se ordenan por título alfabéticamente, en la lista de referencias.

LISTA DE REFERENCIAS

Se organiza alfabéticamente y se le coloca sangría francesa

- Libro: Apellido, A. A. (Año). *Título*. Ciudad, País: Editorial
- Libro con editor: Apellido, A. A. (Ed.). (Año). *Título*. Ciudad, País: Editorial.
- Libro electrónico: Apellido, A. A. (Año). *Título*. Recuperado de <http://www...>
- Libro electrónico con DOI: Apellido, A. A. (Año). *Título*. doi: xx
- Capítulo de libro: únicamente en los casos de libros compilatorios y antologías donde cada capítulo tenga un autor diferente y un compilador o editor: Apellido, A. A., y Apellido, B. B. (Año). Título del capítulo o la entrada. En A. A. Apellido. (Ed.), *Título del libro* (pp. xx-xx). Ciudad, País: Editorial.
- Publicaciones periódicas formato impreso: Apellido, A. A., Apellido, B. B, y Apellido, C. C. (Fecha). Título del artículo. *Nombre de la revista, volumen*(número), pp-pp.

- Publicaciones periódicas con DOI: Apellido, A. A., Apellido, B. B. y Apellido, C. C. (Fecha). Título del artículo. *Nombre de la revista, volumen(número), pp-pp. doi: xx*
- Publicaciones periódicas online: Apellido, A. A. (Año). Título del artículo. *Nombre de la revista, volumen(número), pp-pp. Recuperado de <http://www...>*
- Artículo de periódico impreso: Apellido A. A. (Fecha). Título del artículo. *Nombre del periódico, pp-pp. O la versión sin autor: Título del artículo. (Fecha). Nombre del periódico, pp-pp.*
- Artículo de periódico online: Apellido, A. A. (Fecha). Título del artículo. *Nombre del periódico. Recuperado de <http://www...>*
- Tesis de grado: Autor, A. (Año). *Título de la tesis* (Tesis de pregrado, maestría o doctoral). Nombre de la institución, Lugar.
- Tesis de grado online: Autor, A. y Autor, A. (Año). *Título de la tesis* (Tesis de pregrado, maestría o doctoral). Recuperado de <http://www...>
- Referencia a páginas webs: Apellido, A. A. (Fecha). *Título de la página*. Lugar de publicación: Casa publicadora. Recuperado de <http://www...>
- Fuentes en CDs: Apellido, A. (Año de publicación). *Título de la obra* (edición) [CD-ROM]. Lugar de publicación: Casa publicadora.
- Películas: Apellido del productor, A. (productor) y Apellido del director, A. (director). (Año). *Nombre de la película* [cinta cinematográfica]. País: productora.
- Serie de televisión: Apellido del productor, A. (productor). (Año). *Nombre de la serie* [serie de televisión]. Lugar: Productora.
- Video: Apellido del productor, A. (Productor). (Año). *Nombre de la serie* [Fuente]. Lugar.
- Podcast: Apellido, A. (Productor). (Fecha). *Título del podcast* [Audio podcast]. Recuperado de <http://www...>
- Foros en internet, lista de direcciones electrónicas y otras comunidades en línea: Autor, (Día, Mes, Año) Título del mensaje [Descripción de la forma] Recuperado de <http://www...>

Referencia

Normas APA sexta Edición. Sin Autor. Recuperado de: <http://normasapa.net/2017-edicion-6/>. Mayo 22 de 2018.

Normas APA sexta Edición. Centro de Escritura Javeriano. Recuperado de:
<http://www.uees.edu.sv/editorial/publicaciones/Normas%20APA%20Sexta%20Edici%C3%B3n.pdf>. Mayo 22 de 2018